



moje
bambino®

Logopedyczny program multimedialny „Bambikowe Logoprzygody”

- wsparcie w terapii i stymulowaniu
rozwoju mowy i języka dziecka



Zawartość produktu





Estetyczne opakowanie





Słuchawki dwukanałowe





Książeczka postępów dziecka





50 naklejek motywacyjnych









Dlaczego Bambikowe Logoprzygody?





Przyjazna grafika

  **POLECENIE:** Posłuchaj tego, co mówi smok, a następnie spróbuj to powtórzyć najlepiej jak potrafisz.

 **moje bambino**



  **zamknij**





Elementy motywacyjne

POLECENIE: Posłuchaj tego, co mówi smok, a następnie spróbuj to powtórzyć najlepiej jak potrafisz.

moje bambino

zamknij



Jasne i zrozumiałe polecenia



POLECENIE: Posłuchaj tego, co mówi smok,
a następnie spóbuuj to powtórzyć najlepiej jak potrafisz.

moje
bambino



POLECENIE: Przyjrzyj się uważnie ilustracji, a następnie spróbuuj ją opisać.

moje
bambino



Kontekst

  **POLECENIE:** Posłuchaj tego, co mówi smok, a następnie spróbuj to powtórzyć najlepiej jak potrafisz.



drogie futro





 KLIENT NA MIŁOŚĆ



 




Poziomy trudności dostosowane do możliwości dziecka

  **POLECENIE:** Postuchaj uważnie, jakie słowa mówi smok,
a następnie wybierz odpowiadające im obrazki i ułóż je we właściwej kolejności.





Losowość i różnorodność zadań

POLECENIE: Zaznacz literę odpowiadającą głosce, którą słyszysz na końcu wyrazu.

moje bambino

KURKI NA FARMIE

A D U

zamknij



Zaskoczenie i ciekawość

  **POLECENIE:** Posłuchaj tego, co mówi smok, a następnie spójuj to powtórzyć najlepiej jak potrafisz.

 moje bambino



 KLIKNIJ NA POKŁAD

  **POLECENIE:** Jaką głoskę słyszysz w wyrazie? Kliknij na odpowiednią literę.

 moje bambino

 KLIKNIJ NA POKŁAD



Atrakcyjna cena

- Tekturowe pudełko
- Kod dostępu wersja
jednostanowiskowa
- Słuchawki dwukanałowe
- 50 naklejek
- Książeczka postępów dziecka





Kategorie tematyczne

 **POLECENIE:** Wybierz rodzaj ćwiczeń.

moje bambino

ćwiczenia artykulacyjne

ćwiczenia słuchowe

wymowa

wzbogacanie słownictwa

kompetencje językowe

warto tu zajrzeć

 zamknij

The interface displays six categories of exercises, each with a cartoon child's face and a speech bubble containing icons related to the category: articulation (girl with tongue out), listening (boy with glasses and sound waves), pronunciation (girl with blonde hair), vocabulary (boy with curly hair and speech bubbles for banana and a wheel), language skills (boy with blonde hair and speech bubble with icons of a person, a ball, and a face), and reading (girl with brown hair and speech bubble with question marks).



Ćwiczenia artykulacyjne

*20 mini filmików

*3 długości trwania nagrań

*Zegar odmierzający czas

*20 ćwiczeń usprawniających pracę języka i/lub warg

*Dziecko ma za zadanie Powtarzać wielokrotne ruchy języka, warg.

POLECENIE: Patrz uważnie, co robi dziecko i spróbuj je naśladować najlepiej jak potrafisz.

18. Przyklejanie grzbietu języka do podniebienia.

20 sek.
40 sek.
60 sek.

1 2 3 4 5 6 7 8 9 10 11 12 13 14 15 16 17 18 19 20

zamknij



Rekomendowane pomoce tradycyjne

Gimnastyka buzi i języka (199008)

Naśladuj albo zgaduj (199096)





Ćwiczenia słuchowe

Poprawa spostrzegania i przetwarzania słuchowego

Ćwiczenia słuchowe

- * Różnicowanie dźwięków niewerbalnych
 - Szybko - wolno
 - Cicho - głośno
 - Nisko - wysoko
 - Długo - krótko
- * Co słyszysz po kolei? - pamięć słuchowa wyrazów
- * Słyszę i rozumiem. Rozpoznawanie wyrazów w szumie
- * Co słychać w wyrazie?
 - Pierwsza głoska
 - Ostatnia głoska
- * Różnicowanie dźwięków mowy:
 - ś/si, s, sz
 - ć/ci, c, cz
 - ź/zi, z, ź/rz
 - dź/dzi, dz, dź
 - j, ł, r
 - p-b
 - k-g
 - d-t
 - w-f





Ćwiczenia słuchowe

Różnicowanie dźwięków niewerbalnych

- cicho – głośno;
- wysoko – nisko;
- długo – krótko;
- szybko – wolno.





Ćwiczenia słuchowe

Co słyszysz po kolei? Pamięć słuchowa wyrazów

- **Możliwość wyboru liczby słów do zapamiętania od 2- 6.**
- **Dzieci najpierw słuchają słów, następnie układają odpowiadające im obrazki w takiej samej kolejności.**
- **Obrazów jest o jeden więcej niż wypowiedzianych słów, więc nie jest to takie proste.**





Ćwiczenia słuchowe

Słyszę i rozumiem. Rozpoznawanie słów w szumie

The screenshot shows a user interface for a listening exercise. At the top left is a small icon of Smok. To its right is a speaker icon. A white instruction box contains the text: "POLECENIE: Posłuchaj uważnie, co mówi Smok, a następnie wybierz pasujący obrazek." The "moje bambino" logo is in the top right. The main area features four circular buttons with images: a blue beetle, a red crayfish, a red poppy flower, and a yellow hook. Smok is sitting on a blue rainbow in the bottom left. At the bottom right, there is a blue arrow icon and a red button labeled "zamknij".

- Forma treningu słuchowego.
- Możliwość wyboru liczby słów spośród których dziecko będzie dokonywało wyboru.
- Zadaniem dziecka jest po usłyszeniu słowa w szumie wybrać odpowiadający mu obrazek spośród znajdujących się na ekranie.



Ćwiczenia słuchowe

Co słysząc w wyrazie

POLECENIE: Wybierz rodzaj głosek.

moje bambino

SAMOGŁOSKI

SPÓŁGŁOSKI

zamknij


- Możliwość wyboru rodzaju ćwiczenia tj. określenia nagłosu lub wygłosu wyrazu.
- Możliwość skoncentrowania się w ramach wybranej grupy na pracy z samogłoskami lub spółgłoskami.



Ćwiczenia słuchowe

Różnicowanie dźwięków mowy

- **Możliwość wyboru jednej z dwóch grup ćwiczeń – sylab lub wyrazów.**
- **Po usłyszeniu sylaby lub wyrazu zadaniem dziecka jest rozpoznawać, która z prezentowanych u dołu ekranu liter odpowiada głosce występującej w usłyszanej sylabie lub usłyszonym słowie.**
- **W ramach każdej z tych grup możemy z dzieckiem pracować z dźwiękami:**
 - różniącymi się dźwięcznością (np. w-f)
 - Zestawami typu sz – s – ś, itp.

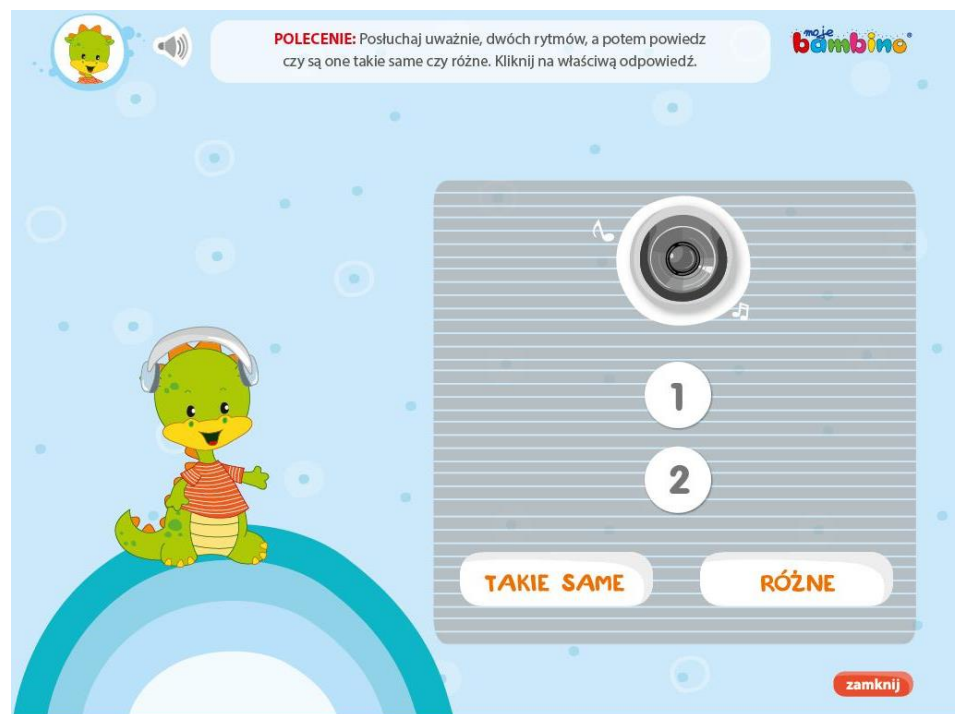




Ćwiczenia słuchowe

Rytmy

- **Dziecko w oparciu o 3 rodzaje ćwiczeń może nauczyć się tu:**
 - rozpoznawać rytm i wskazywać pasujący do niego układ graficzny;
 - określać czy dwa rytmy są takie same czy różne;
 - po wysłuchaniu rytmu spróbować samodzielnie go ułożyć na ekranie.





Rekomendowane pomoce tradycyjne

Poznajemy dźwięki (199046)



Onomatopeje (199028)





Rekomendowane pomoce tradycyjne

Rytmy i dźwięki

– pakiet dla ucznia (199078)



Rytmy i dźwięki

– pakiet dla nauczyciela (199077)





Wymowa

Wspieranie dziecka w poprawie artykulacji

Wymowa - głoska sz

- Głoska sz w izolacji
- Głoska sz - sylaby
- Głoska sz w nagłosie wyrazów
- Głoska sz w śródgłosie wyrazów
- Głoska sz w wygłosie wyrazów
- Głoska sz zwroty dwuwyrazowe
- Głoska sz - zdania





Wymowa

Wspieranie dziecka w poprawie artykulacji

- **Głoski:**

- sz
- cz
- ż/rz
- dź
- r

- **Każda z proponowanych głosek może być utrwalana w:**

- izolacji,
- na poziomie sylaby,
- na poziomie wyrazu (w nagłosie, śródgłosie, wygłosie),
- zwrotach dwuwyrazowych,
- zdaniach.

Zabawy z głoskami polegają na wysłuchiwaniu wzorca, samodzielnym wybrzmiewaniu/powtarzaniu i nazywaniu z możliwością nagrania wypowiedzi dziecka, jej odtworzenia i dokonania przez nie oceny.





Wymowa

Głoska „r”

Nieco bardziej rozbudowana część. Zawiera:

- ćwiczenia wstępne do tej głoski,;
- wyrazy, w których głoska „r” występuje po określonych głoskach – t, d, p, b, k, g;
- wyrazy z głoską „r” między samogłoskami;
- głoskę „r” w zwrotach dwuwyrzowych oraz zdaniach.

Możliwość autokorekty – wysłuchania i oceny poprawności własnych wypowiedzi przez dziecko.

Wymowa



POLECENIE: Posłuchaj tego, co mówi smok, a następnie spróbuj to powtórzyć najlepiej jak potrafisz.

moje bambino®

szare szelki



KLIKNIJ
NA MNIE



zamknij

moje bambino®



Rekomendowane pomoce tradycyjne

Różnicowanie głosek sz-s
(199061)



Różnicowanie głosek cz-c
(199060)





Rekomendowane pomoce tradycyjne

Słyszę i wymawiam. Ćwiczenia kinestezyjki artykulacyjnej (199027)





Słownik

Wzbogacanie słownictwa

- **Dziecko:**

- uczy się słów określających przeciwstawne cechy desygnatów;
- próbuje swych sił w określaniu cech rzeczowników;
- poznaje „przysłowia” i uczy się je interpretować.





Słownik

Określanie cech rzeczownika

  **POLECENIE:** Posłuchaj, jakie słowo mówi smok, a następnie znajdź i zaznacz słowa, które mogą je opisywać.







leniwy szybki cichy mały



Rekomendowane pomoce tradycyjne

**Słowa i zdania
(199010)**

**Tworzenie reprezentacji danego desygnatu
– rzeczowniki (199094)**





Rekomendowane pomoce tradycyjne

**Kto to? Co to? Rzeczownik
(199023)**



**Co robi? Czasownik?
(199024)**





Kompetencje językowe

- **Możliwość rozwijania umiejętności poprzez:**

- wyszukiwanie i poprawianie błędów logicznych w zdaniach;
- opis ilustracji;
- uzupełnianie treści opowiadań wyrazami w odpowiedniej formie gramatycznej.

Kompetencje językowe

- * Błędy logiczne w zdaniach
- * Błędy gramatyczne w zdaniach
- * Opis ilustracji i uzupełnianie tekstu



Kompetencje językowe



POLECENIE: Wybierz prawidłowy wyraz i popraw zdanie.

moje
bambino

Zimą często pada śnieg i dzieci jeżdżą na rolkach.

sankach

rowerze

hulajnodze

deskorolce



KLIKNIJ
NA MNIE

POPRAW BŁĄD



zamknij

moje
bambino



Rekomendowane pomoce tradycyjne

**Kto to? Co to? Rzeczownik
(199023)**



**Co robi? Czasownik?
(199024)**





Rekomendowane pomoce tradycyjne

Krótkie opowiadania do nauki rozumienia i czytania cz. 1 (199069)





Rekomendowane pomoce tradycyjne

Krótkie opowiadania do nauki rozumienia i czytania cz. 2 (199253)





Tu warto zajrzeć


warto tu zajrzeć



- **Kategoria zawiera:**
 - charakterystykę najczęstszych wad artykulacyjnych,
 - informacje nt. rodzajów słuchu,
 - omówienie najważniejszych warunków prawidłowego rozwoju mowy,
 - dyplomy – do wydrukowania,
 - odpowiedzi – jak utrwaląć umiejętności nabyte przez dziecko podczas pracy z programem „Bambikowe Logoprzygody” z wykorzystaniem tradycyjnych pomocy.



Recenzja ulogopedy.pl


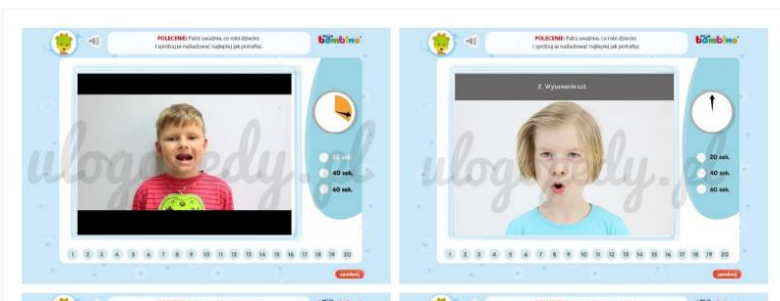


1. Ćwiczenia artykulacyjne

W tym dziale znajdziemy 20 filmików przedstawiających najpopularniejsze i zarazem najbardziej praktyczne ćwiczenia narządów artykulacyjnych. W nagraniach występują dzieci w wieku wczesnoszkolnym. Każdy film można odtworzyć w trzech opcjach: 20 sekund, 40 sekund lub 60 sekund – w zależności od tego ile ma trwać dane ćwiczenie.

Ja wprowadziłam zasadę: patrzmy jak chłopiec lub dziewczynka na filmie wykonuje dane ćwiczenie, a później próbujemy zrobić tak samo przed lustrem – żeby dziecko miało możliwość kontrolowania własnych ruchów i ewentualnego korygowania ich.

Dzieciom, które niechętnie wykonują ćwiczenia narządów artykulacyjnych warto wprowadzić element rywalizacji, czyli np. kto dłużej będzie wykonywał dane ćwiczenie: ty, czy chłopiec/dziewczynka na filmiku. Jest to naprawdę mobilizujące i doskonale się sprawdziło.



Bambikowe Logoprzygody cz.2

Jakiś czas temu wspominałam, że będę mieć możliwość pracy z programem **Bambikowe Logoprzygody** firmy **Moje Bambino**. Czas na więcej konkretów, czyli fakty i wrażenia związane z praktyką.

W poniższym artykule opiszę pierwsze trzy działy programu: **Ćwiczenia artykulacyjne**, **Ćwiczenia słuchowe** oraz **Wymowę**.



<http://ulogopedy.pl/bambikowe-logoprzygody2/>

<http://ulogopedy.pl/bambikowe-logoprzygody1/>





Podsumowanie

- **Bambikowe Logoprzygody to program jednostanowiskowy – możliwość pracy na 1 urządzeniu w poradni, gabinecie logopedy.**
- **Warto uzupełnić pracę z programem o pomoce tradycyjne:** turbinka (601001), dmuchajka (089004), drewniane piszczałki (521108), ćwiczę podmuch (521159), piórka małe (603048).
- **Wymagania systemowe:**
 1. Windows XP 32/64-bit + Service Pack 3 + DirectX 9.0c procesor min. Core Duo 1.2GHz, RAM 512MB, Video RAM 512MB, karta dźwiękowa.
 2. Windows Vista/7/8 64-bit + DirectX 9.0c procesor min. Core Duo 1.2GHz, RAM 2GB, Video RAM 1GB, karta dźwiękowa.
 3. Mac OS X 10.7 64-bit procesor min. Core Duo 1.2GHz, RAM 1GB, Video RAM 512MB, karta dźwiękowa.
 4. Linux Ubuntu 14.04 z bibliotekami: SDL2, Swscale 2, AVformat 54, AVcodec 54, AVutil 52 procesor min. Core Duo 1.2GHz, RAM 512MB, Video RAM 512MB, karta dźwiękowa.



Szczególnie polecamy



Pacynka terapeutyczna Lena
555044



Kwestionariusz do badania
artykulacji
199070



Jak zamawiać?

Sklep internetowy www.moiebambino.pl